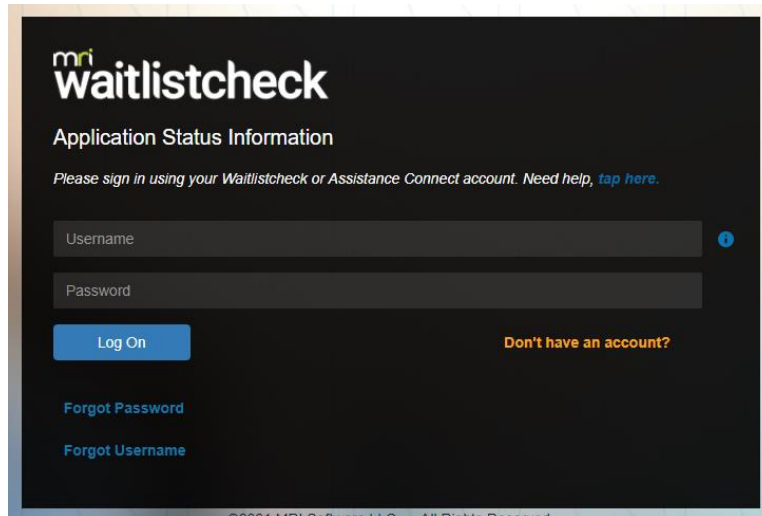


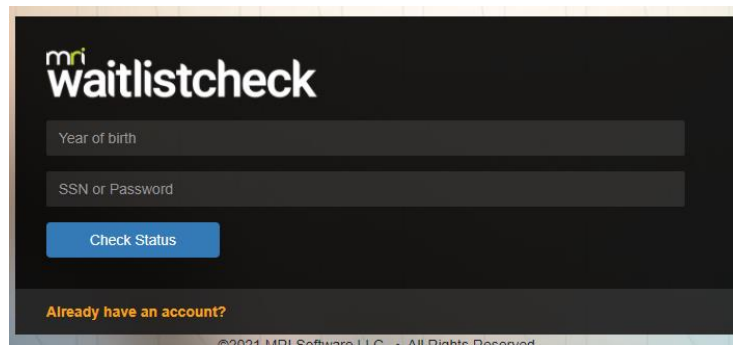
Estimado aspirante:


Para chequear el estado de la lista de espera, por favor ingrese a www.waitlistcheck.com

Vera esto en la pantalla:



- Haga clic en las letras amarillas del lado derecho **“Don't have an account?”**
- Abrirá una segunda pantalla como esta:



- Ingrese los 4 dígitos del año de su nacimiento
- Ingrese su número de Seguro Social sin espacios y sin guiones
- Haga clic en la casilla azul 
- Vera **“Applications”**
- Desplace el cursor hasta la parte inferior, debajo de **“Status”**, verá si su está activo o no y su número de posición en la lista de espera
- Dentro de la información también verá el número en el cual estamos trabajando actualmente.